Congratulations!

We applaud your decision to buy one of our great Fender® Classics Pedals! Each one evokes the sweet vintage vibe of late-'60s and '70s Fender pedal design, now painstakingly revived and brought to you with features and up-to-date mods that make them even better than the originals.

Each of one Fender Classic pedals—the Phaser, Fuzz-Wah, Volume, Volume-Tone and Blender—is a stage-worthy, studio-ready addition to your sonic arsenal that combines an old-school Fender design with state-of-the-art Fender innovation. So enjoy, and by all means, *Step On It!*

FUZZ-WAH
VOLUME
VOLUME-TONE
PHASER
FENDER® BLENDER

EFFECTS PEDALS

A PRODUCT OF:
FENDER MUSICAL INSTRUMENTS CORPORATION
CORONA, CALIFORNIA USA

Fender® is a trademarks of FMIC.
© 2007 FMIC. All rights reserved.
P/N 0075412000 REV A

www.fender.com

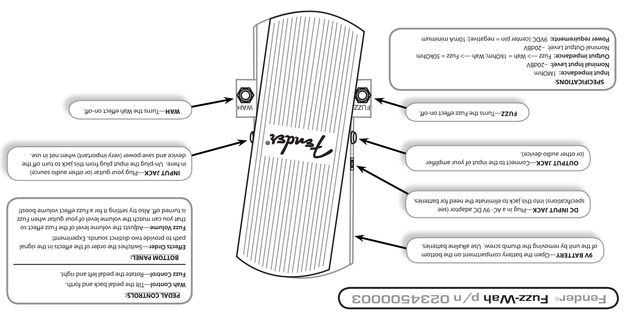

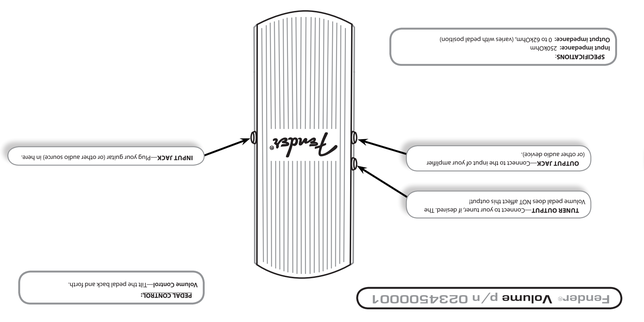

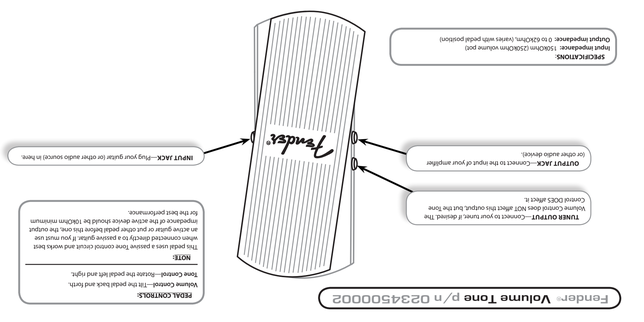

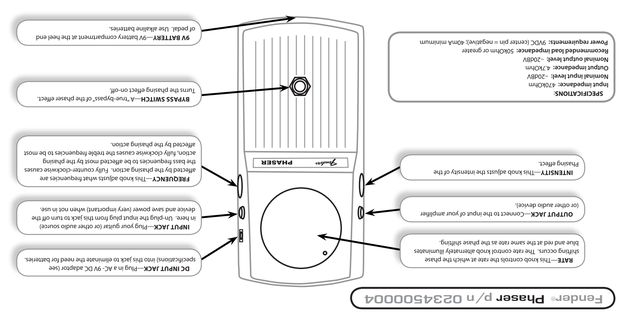

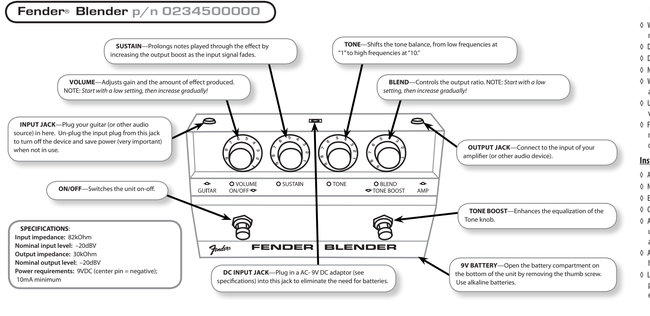

Important Safety Instructions

- WARNING: To prevent damage, fire or shock hazard, do not expose the unit or its AC power adapter to rain or moisture.
- Do not alter the AC plug of the connected power adapter.
- Do not drip or splash liquids or place liquid filled containers on the unit.
- No user serviceable parts inside, refer servicing to qualified personnel only.
- WARNING: The unit must only be connected to a safety agency certified, regulated, DC power source (adapter), approved for use and compliant with applicable local and national regulatory safety requirements.
- Unplug the AC power adapter before cleaning the unit exterior. Use only a damp cloth for cleaning and then wait until the unit is completely dry before reconnecting it to power.
- Fender® amplifiers and loudspeaker systems are capable of producing very high sound pressure levels which may cause temporary or permanent hearing damage. Use care when setting and adjusting volume levels during use.

Instrucciones Importantes de Seguridad

- ADVERTENCIA: Para evitar daños, incendios y descargas eléctricas, no exponga esta unidad a la lluvia ni a la humedad.
- No anule el propósito de seguridad de este enchufe.
- Evite que goteen o salpiquen líquidos y no coloque recipientes con líquidos sobre la unidad.
- Contiene piezas cuyo mantenimiento no lo puede realizar el usuario, sino sólo personal cualificado.
- ADVERTENCIA: La unidad sólo se podrá conectar a una fuente de alimentación DC, certificada, regulado, por un organismo de seguridad (adaptador) cuyo uso esté autorizado y que cumpla los requisitos de seguridad aplicables a nivel local y nacional.
- Antes de limpiar el exterior de la unidad, desconecte el cable de alimentación (utilicese únicamente un paño húmedo). Deje que la unidad se seque completamente antes de volver a conectarla a la corriente.
- Los amplificadores Fender® son capaces de producir niveles de presión sonora muy elevados que pueden provocar daños temporales o permanentes en el oído. Ajuste los niveles de volumen con cuidado cuando use este aparato.

Consignes de Sécurité Importantes

- AVERTISSEMENT: Pour éviter tout dommage, tout risque d'incendie, ou tout risque d'électrocution, n'exposez jamais l'appareil à l'humidité ou à la pluie.
- Ne modifiez pas la prise secteur.
- Ne placez aucun récipient rempli de liquide sur le produit.
- N'effectuez aucune maintenance sur les pièces situées dans l'appareil. Les réparations et la maintenance doivent être exécutées uniquement par un personnel qualifié.
- MISE EN GARDE : Cet appareil doit être raccordé uniquement à un adaptateur secteur de certifié, homologué et conforme aux normes locales et nationales.
- Débranchez le câble d'alimentation avant de nettoyer le boîtier de l'appareil (utiliser un chiffon légèrement humide). Attendez que l'appareil soit complétement sec avant de le connecter à nouveau au secteur.
- Les amplificateurs Fender® peuvent produire des niveaux sonores très élevés pouvant causer des dommages à votre audition et à celle de tiers. Réglez le volume avec modération.

Istruzioni Importanti di Sicurezza

- AVVERTIMENTO: Per evitare danni, rischi di incendi o scosse elettriche, non esporre questa unità alla pioggia o all'umidità.
- Non eliminare la spina di sicurezza
- Non disporre alcun contenitore riempito di liquido sul prodotto.
- Non contiene parti riparabili dall'utente; fare eseguire la manutenzione soltanto da personale qualificato.
- AVVERTIMENTO: L'unità deve essere collegata solo a una sorgente di alimentazione (adattatore) DC, regolati, certificata da un ente di sicurezza, approvata per l'uso e conforme ai requisiti di sicurezza di legge locali e nazionali applicabili.
- Scollegare il cavo di alimentazione prima di pulire l'esterno dell'unità (usare solo un panno umido). Attendere che l'unità sia completamente asciutta prima di ricollegarla all'alimentazione.
- Gli amplificatori Fender® sono in grado di produrre elevati livelli di pressione acustica (SPL) in grado di causare danni temporanei o permanenti all'udito. Fare quindi attenzione durante la regolazione del livello acustico in fase di utilizzo.

Wichtige Sicherheitsvorkehrungen

- WARNUNG: Setzen Sie dieses Gerät niemals Regen oder Feuchtigkeit aus, um Beschädigung, Brandentwicklung und elektrische Schläge zu vermeiden.
- Zerstören Sie nicht die Sicherheitsfunktion des Steckers.
- Setzen Sie das Gerät keiner tropfenden oder spritzenden Flüssigkeit aus; stellen Sie keine mit Flüssigkeit gefüllten Behälter auf dem Gerät ab.
- Im Gerät sind keine zu wartenden Teile. Reparaturarbeiten dürfen nur von qualifizierten Technikern durchgeführt werden.
- WARNUNG: Das Gerät darf nur an eine den lokalen und nationalen Sicherheitsvorschriften entsprechende und von einem technischen Sicherheitsdienst abgenommene Stromquelle DC, Adapter angeschlossen werden.
- Ziehen Sie den Netzstecker, bevor Sie das Gehäuse des Geräts reinigen (verwenden Sie zum Reinigen nur ein feuchtes Tuch). Stecken Sie den Netzstecker erst wieder ein, wenn das Gerät vollständig getrocknet ist.
- Fender®Verstärker können sehr hohe Schalldruckpegel erzeugen, die zu vorübergehenden oder dauerhaften Hörschäden führen können. Gehen Sie beim Einstellen der Pegel vorsichtig vor.

Instruções Importantes de Segurança

- ADVERTENCIA: Para evitar daños, incendios y descargas eléctricas, no exponga esta unidad a la lluvia ni a la humedad.
- No anule el propósito de seguridad de este enchufe.
- Evite que goteen o salpiquen líquidos y no coloque recipientes con líquidos sobre la unidad.
- Contiene piezas cuyo mantenimiento no lo puede realizar el usuario, sino sólo personal cualificado.
- ADVERTENCIA: La unidad sólo se podrá conectar a una fuente de alimentación DC, regulados, certificada por un organismo de seguridad (adaptador) cuyo uso esté autorizado y que cumpla los requisitos de seguridad aplicables a nivel local y nacional.
- Antes de limpiar el exterior de la unidad, desconecte el cable de alimentación (utilicese únicamente un paño húmedo). Deje que la unidad se seque completamente antes de volver a conectarla a la corriente.
- Os sistemas de amplificadores e auto-falantes Fender têm capacidade para produzir altíssimos níveis de pressão de som os quais podem causar perda temporária ou permanente de audição. Seja prudente ao definir e ajustar os níveis de volume durante a utilização.

安全にお使いいただくために

- **警告：**破損や火事、感電を防止するため、本機や AC アダプターを雨や湿気にさらさないでください。
- 電源アダプターを接続する AC プラグに手を加えないでください。
- 本機に水が垂れたりはねる環境での保管・使用は避け、液体の入った容器を本機の上に置かないでください。
- 内部に使用者が保守可能な部品はありません。保守は有資格の専門家に依頼してください。
- **警告：**本機は、使用する地域における国と地方の安全基準を満たし使用が許されている、安全機関による承認済みである DC（アダプター）の安定化電源にのみ接続してください。
- 本体の表面を手入れする場合は、事前に AC 電源アダプターを外して下さい。汚れは湿らせた布のみを使用し、電源への接続は本体が完全に乾いてから行ってください。
- Fender® 製のアンプとスピーカー・システムは、一時的または恒久的な聴覚障害を起こしうる、非常に高い音圧レベルの音を再生する能力を持ちます。ご使用の際は、ボリュームの設定と調整に十分ご注意ください。

Fender®

STEP ON IT! ™